

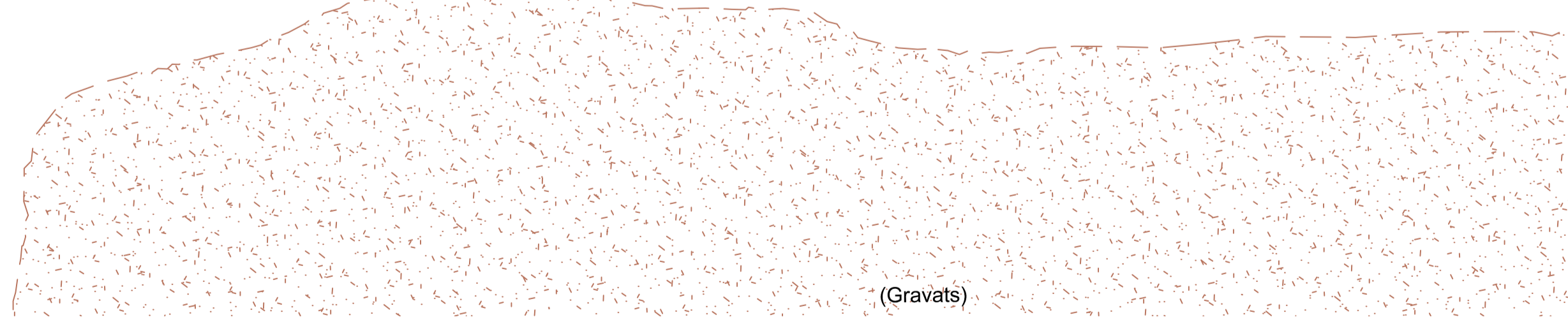

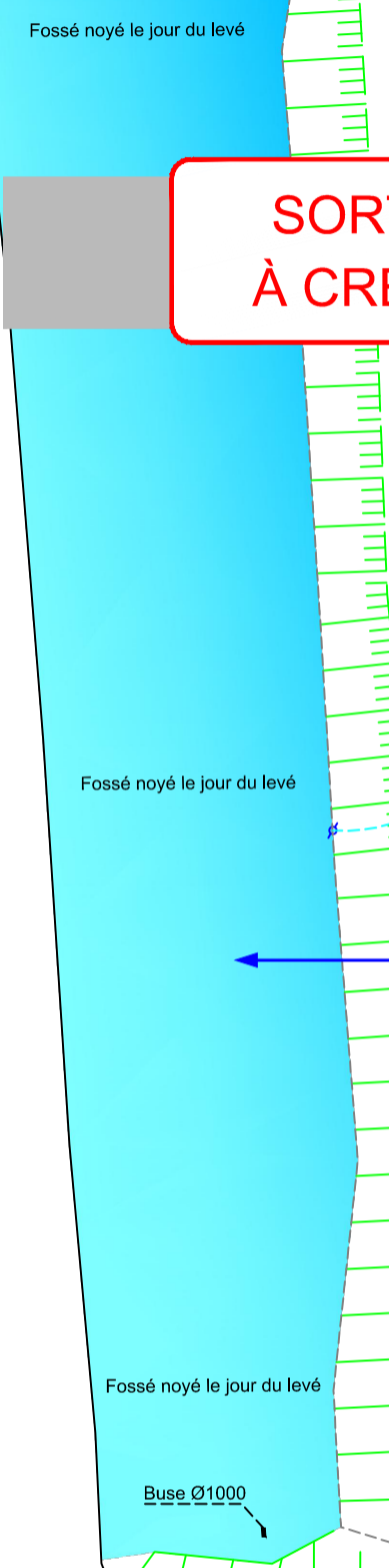
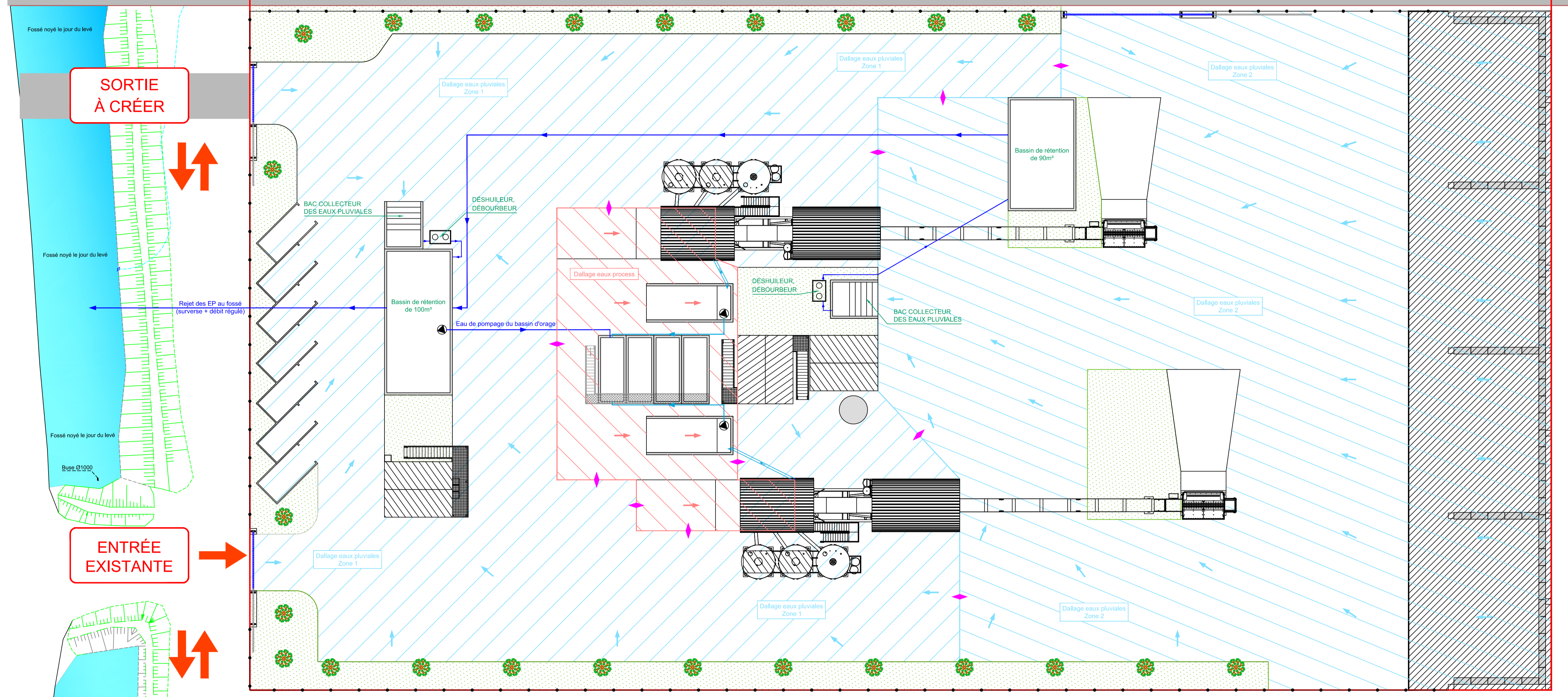
SOCIÉTÉ MBS  
(Matériaux Baie de Seine)  
- GRAVIÈRE, SABLIERE -

SOCIÉTÉ MBS  
(Matériaux Baie de Seine)  
- GRAVIÈRE, SABLIERE -

PISTE D'ACCÈS  
MBS À CRÉER

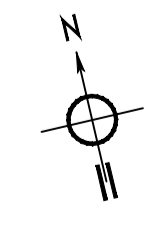
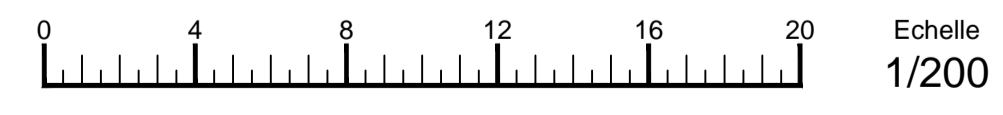
SORTIE  
À CRÉER

ENTRÉE  
EXISTANTE



**LÉGENDE**

	Dallage eaux pluviales = 5 200 m <sup>2</sup> (Z1=2320m <sup>2</sup> / Z2=2880m <sup>2</sup> )
	Dallage eaux process (= 406 m <sup>2</sup> )
	Réseau eau pluviale
	Réseau eau process



GEO VISION Géomètres Associés  
122 A, Rue du Président Roosevelt  
76100 SAINT-GERMAINEN-LAYE  
Tél : 01 39 04 20 61 Fax : 01 39 21 61 76  
E-mail : gpo76@gpovision.fr

A	12-12-2019	Création du plan
B		
C		
D		
E		
F		



LafargeHolcim Bétons  
4, rue de Charenton  
94140 ALFORTVILLE  
Tél : 01 45 18 24 00  
Fax: 01 45 18 24 23

**CENTRALES À BETONS DE GONFREVILLE-L'ORCHER**  
Zone Artisanale, Zone de Service du Port - 76700 Gonfreville l'Orcher

**PLAN DE GESTION DES EAUX PLUVIALES ET EAUX DE PROCÉDÉ**

LAFARGEHOLCIM BETONS Agence Vallée de Seine Maître-d'ouvrage	ENREGISTREMENT INSTALLATION CLASSÉE ANNEXE 11	Maître d'oeuvre
---	---	-----------------